


# Pravljicne ROKODELNICE


## DINOZAVER

### POTREBUJEMO:

- barvni papir A4 formata
- manjši barvni papir
- škarje
- flomastre
- lepilo




Barvni papir prepogni na pol po širini.



Dlan položi ob prepognjen rob papirja in jo obriši.




3



Izreži obrisano dlan tako, da nastane čestitka. Pazi, da ne odrežeš začetka dlani, ki je na prepognjenem robu papirja.

4



Izreži glavo in poljubne oblike iz barvnega papirja, da okrašiš dinozavrovo telo.

5

S črnim flomastrom nariši oči in usta ter mu z rožnato barvo obarvaj lička.



6

V čestitko napiši lepe želje in nekemu polepšaj dan.



Pravljичne rokodelnice so skupni projekt gorenjskih splošnih knjižnic. Ustvarjalni kotički, kjer starši in otroci skupaj prebirate knjige in ustvarjate, omogočajo kvalitetno preživljanje prostega časa v knjižnici. Poleg branja in poslušanja otroci razvijajo domišljijo in urijo fino motoriko. Gorenjski knjižničarji, ki mesečno pripravljamo rokodelnice, vam želimo prijetne ustvarjalne urice pri druženju v knjižnici in tudi doma.