

Pravljicne ROKODELNICE

DRUŽINA MAČEK


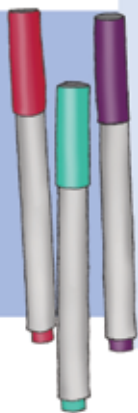
POTREBUJEMO:

- trši barvni papir,
- lepilo v stiku,
- škarje,
- flomastre različnih barv,
- črn flomaster,
- navaden svinčnik,
- suhe barvice,
- ravnilo.

Fotografijo izdelka za objavo nam lahko pošljete ali ga prinesete na razstavo v knjižnico.

1


Na barvni trši papir s pomočjo ravnila narišite kvadrat, kot je prikazano na fotografiji. V spodnji levi del kvadrata dodajte mačje tačke, ob kvadratu pa še mačjo glavo in rep.



Pravljicne rokodelnice so skupni projekt gorenjskih splošnih knjižnic. Ustvarjalni kotički, kjer starši in otroci skupaj prebirate knjige in ustvarjate, omogočajo kvalitetno preživljanje prostega časa v knjižnici. Poleg branja in poslušanja otroci razvijajo domišljijo in urijo fino motoriko. Gorenjski knjižničarji, ki mesečno pripravljamo rokodelnice, vam želimo prijetne ustvarjalne urice pri druženju v knjižnici in tudi doma.

2

Kvadrat izrežite in ga prepognite. Dodajte glavo in rep. Na koncu odrežite, kot kaže desna fotografija.



3

Po želji ga pobarvajte ali narišite pike. Izdelek je končan.

